



OLZA  
logistic

# ZASADY PAKOWANIA I NADAWANIA PACZEK

## ZASADY OGÓLNE

Olzalogistic.com, s.r.o. (dalej: OlzaLogistic) realizuje usługi wysyłki towarów w paczkach oraz na paletach.

Towar znajdujący się w paczkach oraz na paletach musi być zapakowany oraz unieruchomiony w taki sposób aby nie mógł się przesunąć, obrócić, przebić opakowania, wylać itp.

Niedozwolone jest wysyłanie niezapakowanych lub niedostatecznie zapakowanych paczek lub palet.

Niedozwolone jest tążenie paczek po kilka sztuk w jednym opakowaniu (folii stretch). Jeżeli przesyłka do odbiorcy składa się z kilku paczek, powinny one zostać nadane oddzielnie bądź też powinny zostać zapakowane do jednego opakowania, które będzie spełniało wszystkie wymogi odnośnie sposobu pakowania, wymiarów i zabezpieczenia, określone w tym dokumencie.

Opakowanie nie może być w żaden sposób uszkodzone, dziurawe, zgniecione itp.

Paczki nie mogą przekraczać maksymalnych dopuszczalnych rozmiarów i wagi u danego przewoźnika, zgodnie z Załącznikiem **MAKSYMALNE GABARYTY PACZEK**.



*Dobrze  
zapakowana paczka  
to 50% udanego  
procesu doręczenia!*



## DOPUSZCZALNE RODZAJE OPAKOWAŃ

### Karton:


- Tektura falista – 3 warstwowa, udźwig do 15 kg;
- Tektura falista – 5 warstwowa, udźwig do 30 kg;
- Tektura falista – 7 warstwowa, udźwig do 50 kg;
- Wzmocnienia rogów i krawędzi opakowania – taśma, profile metalowe, plastikowe itp.;
- Opakowanie powinno zostać oklejone taśmą w układzie litery H;
- Foliopak - towary o małych gabarytach (np. odzież, obuwie).

### Kartonowa tuba o przekroju kwadratowym lub trójkątnym.



## NIEDOZWOLONE RODZAJE OPAKOWAŃ

- Opakowania drewniane;
- Paczki umieszczone na paletach;
- Worki
- Folia stretch;
- Towary przewiązane sznurkiem;
- Opakowania metalowe (kanistry, puszki, beczki).



## WYTRZYMAŁOŚĆ OPAKOWAŃ

### Biorąc pod uwagę, że:

Każda paczka oraz paleta jest co najmniej sześciokrotnie załadowywana, rozładowywana, przewożona, przesuwana po taśmociągu, przenoszona ręcznie lub mechanicznie. Paczki są przewożone i procesowane w różnych warunkach klimatycznych – ani samochody ani sortownie nie są klimatyzowane, przesyłka musi być odporna na:

- Upadek z wysokości 120 cm;
- Nacisk przedmiotów o wadze ośmiokrotnie większej niż waga przesyłki;
- Wibracje podczas przewożenia;
- Przesuwanie się po podłodze samochodu;
- Pokonywanie różnic wysokości na taśmociągach (do 100 cm);
- Zderzenia z innymi paczkami na taśmociągach.



## ZASADY PAKOWANIA


**Przedmioty w paczce muszą być unieruchomione;**

**Puste przestrzenie należy wypełnić materiałem zabezpieczającym przed uszkodzeniami:**

- folia bąbelkowa
- profile styropianowe
- profile polistyrenowe
- wypełniacz flo-pak
- tektura falista
- podkładki tekturowe
- kartofix
- padpak
- profile piankowe
- worki powietrzne
- wełna drzewna
- pulpa papierowa
- woreczki z pianką rosnącą
- itp.

**Należy utworzyć strefy deformacji o minimalnej grubości 3 cm;**

**Przedmioty nie powinny się ze sobą stykać;**



## PACZKI ZBIORCZE

Paczki, które są przekazywane OlzaLogistic do doręczenia powinny być pakowane do Paczek Zbiorczych.

Przez Paczkę Zbiorczą rozumie się Paczkę zawierającą pojedyncze paczki oznaczone etykietami i przeznaczone do doręczenia do końcowych odbiorców.

Paczki Zbiorcze muszą spełniać wszystkie wymagania odnośnie sposobu pakowania i zabezpieczenia, które zostały opisane w tym dokumencie.

Dodatkowo, Paczki Zbiorcze muszą być oznaczone trwałym napisem (np. za pomocą markera permanentnego, farby, wydruku na arkuszu samoprzylepnym itp.) o treści „PACZKA ZBIORCZA”.





## OZNACZANIE PACZEK

Paczki zawierające przedmioty mogące łatwo ulec zniszczeniu należy oznaczyć odpowiednią etykietką:



„chronić przed deszczem” [umbrella],



„ostrożnie – kruchy przedmiot” [fragile],



„tą stroną do góry” [this side up];

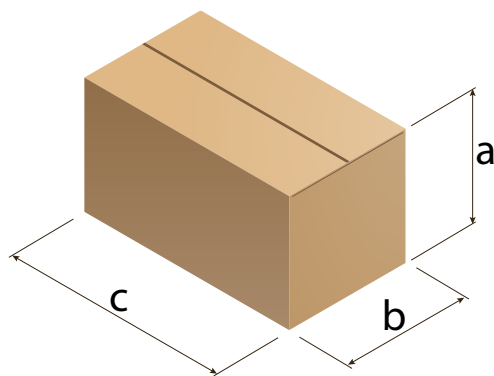
przy czym takie oznaczenie ma charakter informacyjny i w żadnym razie nie może stanowić podstawy do roszczeń w razie uszkodzenia lub zniszczenia przesyłek;

**Paczki należy oznaczyć 1 etykietą przewozową, naklejoną na największej płaskiej powierzchni:**

- etykieta musi być czytelna, wydrukowana na drukarce w czarnym kolorze, z pełnym wysyceniem obszarów zadrukowanych (bez ubytków, niedodruków itp.);
- minimalny rozmiar etykiety to A6 (100 mm X 150 mm);
- kod kreskowy nie może być naklejony na krawędzi opakowania (brak możliwości zeskanowania).



## ZAŁĄCZNIK „MAKSYMALNE GABARYTY PACZEK”



Spedycja	Sposób obliczania wymiarów		Maksymalna waga (kg)	Wymiar najdłuższego boku (c) (cm)
	Wymiary	Maksymalna suma wymiarów		
ČESKÁ POŠTA	$a+b+c$	240 <sup>1)</sup>	30	120
GLS	$2a+2b+c$	300 <sup>2)</sup>	30	200
PPL	$2a+2b+c$	360 <sup>3)</sup>	30	120
WE DO	$a+b+c$	200	30	120
GLS HU	$a+b+c$	120	20	70
SLOVENSKÁ POŠTA	$2a+2b+c$	300	30	200
SPS HOME DELIVERY	$2a+2b+c$	330 <sup>4)</sup>	30	150
SPS PICK-UP POINT	$2a+2b+c$	200	20	80
URGENT CARGUS	$a+b+c$ <sup>5)</sup>	120	20	70
FAN COURIER	$a+b+c$	120	20	70
EASYBOX HOME DELIVERY	$2a+2b+c$ <sup>5)</sup>	300	20	175
EASYBOX PICK-UP POINT	$a \times b \times c$	44x47x39	20	47
DPD	$a+b+c$ <sup>5)</sup>	300	30	180
IN POST	$a \times b \times c$	41x38x64	10	64
MAGYAR POSTA	$a+b+c$	120	20	70
SPEEDY/ECONT	$a+b+c$	120	20	70
ACS/TAXIDROMIKI	$a+b+c$	120	20	70
OMNIVA	$a \times b \times c$	38/64/41	20	64
VENIPAK	$2a+2b+c$	300	20	120
PICK-UP POINT	$a+b+c$	120	10	70
ZÁSILKOVNA CZ / SK	$a+b+c$	120	5	70
PACKETA HU / RO	$a+b+c$	120	5	70

1) ČESKÁ POŠTA maksymalne wymiary poszczególnych boków  $a=60$ ,  $b=60$ ,  $c=120$

2) GLS maksymalne wymiary poszczególnych boków :  $a=60$ ,  $b=80$ ,  $c=200$

3) PPL maksymalne wymiary poszczególnych boków  $a=60$ ,  $b=60$ ,  $c=120$

4) SPS maksymalne wymiary poszczególnych boków  $a=60$ ,  $b=60$ ,  $c=150$

5) W przypadku stwierdzenia, iż waga gabarytowa przekracza wagę rzeczywistą, cena za Usługę ustalana jest z uwzględnieniem wagi gabarytowej według wzoru :  $a \times b \times c / 6000$