



OLZA
logistic

ZASADY PAKOWANIA I NADAWANIA PACZEK

ZASADY OGÓLNE

Olzalogistic.com, s.r.o. (dalej: OlzaLogistic) realizuje usługi wysyłki towarów w paczkach oraz na paletach.

Towar znajdujący się w paczkach oraz na paletach musi być zapakowany oraz unieruchomiony w taki sposób aby nie mógł się przesunąć, obrócić, przebić opakowania, wylać itp.

Niedozwolone jest wysyłanie niezapakowanych lub niedostatecznie zapakowanych paczek lub palet.

Niedozwolone jest tążenie paczek po kilka sztuk w jednym opakowaniu (folii stretch). Jeżeli przesyłka do odbiorcy składa się z kilku paczek, powinny one zostać nadane oddzielnie bądź też powinny zostać zapakowane do jednego opakowania, które będzie spełniało wszystkie wymogi odnośnie sposobu pakowania, wymiarów i zabezpieczenia, określone w tym dokumencie.

Opakowanie nie może być w żaden sposób uszkodzone, dziurawe, zgniecione itp.

Paczki nie mogą przekraczać maksymalnych dopuszczalnych rozmiarów i wagi u danego przewoźnika, zgodnie z Załącznikiem **MAKSYMALNE GABARYTY PACZEK**.



*Dobrze
zapakowana paczka
to 50% udanego
procesu doręczenia!*

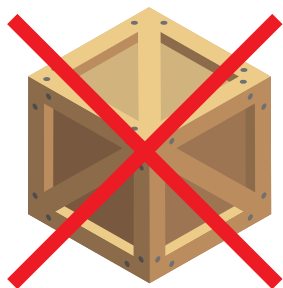


DOPUSZCZALNE RODZAJE OPAKOWAŃ

Karton:


- Tektura falista – 3 warstwowa, udźwig do 15 kg;
- Tektura falista – 5 warstwowa, udźwig do 30 kg;
- Tektura falista – 7 warstwowa, udźwig do 50 kg;
- Wzmocnienia rogów i krawędzi opakowania – taśma, profile metalowe, plastikowe itp.;
- Opakowanie powinno zostać oklejone taśmą w układzie litery H;
- Foliopak - towary o małych gabarytach (np. odzież, obuwie).

Kartonowa tuba o przekroju kwadratowym lub trójkątnym.



NIEDOZWOLONE RODZAJE OPAKOWAŃ

- Opakowania drewniane;
 - Paczki umieszczone na paletach;
 - Worki
 - Folia stretch;
 - Towary przewiązane sznurkiem;
 - Opakowania metalowe (kanistry, puszki, beczki).
-



WYTRZYMAŁOŚĆ OPAKOWAŃ

Biorąc pod uwagę, że:

Każda paczka oraz paleta jest co najmniej sześciokrotnie załadowywana, rozładowywana, przewożona, przesuwana po taśmociągu, przenoszona ręcznie lub mechanicznie. Paczki są przewożone i procesowane w różnych warunkach klimatycznych – ani samochody ani sortownie nie są klimatyzowane, przesyłka musi być odporna na:

- Upadek z wysokości 120 cm;
 - Nacisk przedmiotów o wadze ośmiokrotnie większej niż waga przesyłki;
 - Wibracje podczas przewożenia;
 - Przesuwanie się po podłodze samochodu;
 - Pokonywanie różnic wysokości na taśmociągach (do 100 cm);
 - Zderzenia z innymi paczkami na taśmociągach.
-



ZASADY PAKOWANIA

Przedmioty w paczce muszą być unieruchomione;

Puste przestrzenie należy wypełnić materiałem zabezpieczającym przed uszkodzeniami:

- folia bąbelkowa
- profile styropianowe
- profile polistyrenowe
- wypełniacz flo-pak
- tektura falista
- podkładki tekturowe
- kartofix
- padpak
- profile piankowe
- worki powietrzne
- wełna drzewna
- pulpa papierowa
- woreczki z pianką rosnącą
- itp.

Należy utworzyć strefy deformacji o minimalnej grubości 3 cm;

Przedmioty nie powinny się ze sobą stykać;



PACZKI ZBIORCZE

Paczki, które są przekazywane OlzaLogistic do doręczenia powinny być pakowane do Paczek Zbiorczych.

Przez Paczkę Zbiorczą rozumie się Paczkę zawierającą pojedyncze paczki oznaczone etykietami i przeznaczone do doręczenia do końcowych odbiorców.

Paczki Zbiorcze muszą spełniać wszystkie wymagania odnośnie sposobu pakowania i zabezpieczenia, które zostały opisane w tym dokumencie.

Dodatkowo, Paczki Zbiorcze muszą być oznaczone trwałym napisem (np. za pomocą markera permanentnego, farby, wydruku na arkuszu samoprzylepnym itp.) o treści „PACZKA ZBIORCZA”.





OZNACZANIE PACZEK

Paczki zawierające przedmioty mogące łatwo ulec zniszczeniu należy oznaczyć odpowiednią etykietką:



„chronić przed deszczem” [umbrella],



„ostrożnie – kruchy przedmiot” [fragile],



„tą stroną do góry” [this side up];

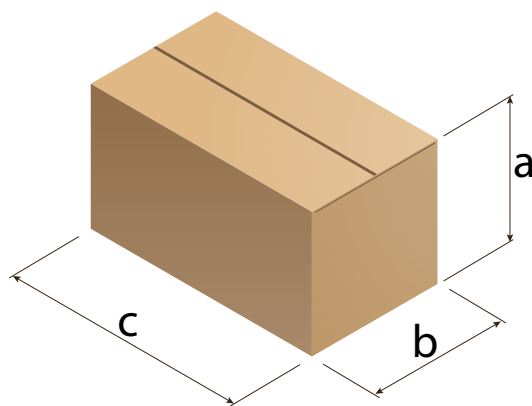
przy czym takie oznaczenie ma charakter informacyjny i w żadnym razie nie może stanowić podstawy do roszczeń w razie uszkodzenia lub zniszczenia przesyłek;

Paczki należy oznaczyć 1 etykietą przewozową, naklejoną na największej płaskiej powierzchni:

- etykieta musi być czytelna, wydrukowana na drukarce w czarnym kolorze, z pełnym wysyceniem obszarów zadrukowanych (bez ubytków, niedodruków itp.);
- minimalny rozmiar etykiety to A6 (100 mm X 150 mm);
- kod kreskowy nie może być naklejony na krawędzi opakowania (brak możliwości zeskanowania).



ZAŁĄCZNIK „MAKSYMALNE GABARYTY PACZEK”



Spedycja	Sposób obliczania wymiarów		Maksymalna waga (kg)	Wymiar najdłuższego boku (c) (cm)
	Wymiary	Maksymalna suma wymiarów		
ČESKÁ POŠTA	$a+b+c$	240*	30	120
GLS PL/CZ/SK	$2a+2b+c$	300**	30	200
PPL	$2a+2b+c$	360***	30	120
WE DO	$a+b+c$	200	30	120
GLS HU	$a+b+c$	120	30	70
SLOVENSKÁ POŠTA	$2a+2b+c$	300	30	200
SPS HOME DELIVERY	$2a+2b+c$	330****	30	150
SPS PICK-UP POINT	$2a+2b+c$	200	20	80
URGENT CARGUS	$a+b+c$	120	20	70
FAN COURIER	$a+b+c$	120	20	70
EASY BOXY	$a+b+c$	120	20	70
DPD	$a+b+c$	300	30	180
IN POST	$a \times b \times c$	41×38×64	10	64
MAGYAR POSTA	$a+b+c$	120	20	70
SPEEDY/ECONT	$a+b+c$	120	20	70
ACS/TAXIDROMIKI	$a+b+c$	120	20	70
OMNIVA	$a \times b \times c$	38/64/41	20	64
VENIPAK	$2a+2b+c$	300	20	120
PICK-UP POINT	$a+b+c$	120	10	70
PACKETA CZ /SK /HU /RO	$a+b+c$	120	5	70

* ČESKÁ POŠTA maksymalne wymiary poszczególnych boków $a=60$, $b=60$, $c=120$

** GLS maksymalne wymiary poszczególnych boków : $a=60$, $b=80$, $c=200$

*** PPL maksymalne wymiary poszczególnych boków $a=60$, $b=60$, $c=120$

**** SPS maksymalne wymiary poszczególnych boków $a=60$, $b=60$, $c=150$